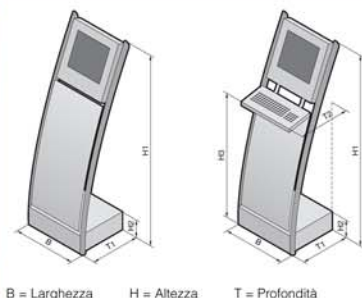


Totem mod.130



B = Larghezza H = Altezza T = Profondità



- Monitor 17" LCD o Toch Screen con o senza tastiera.
- Pc multimediale, rete 10/100 Mps, altoparlanti e sistema operativo Microsoft Windows.
- Tastiera meccanica ricoperta da membrana resistente ai liquidi, grassi e bruciature.
- Dimensioni: H1500mm, B560mm, T580mm,

La creazione di questo nuovo modello aggiunge funzionalità ai terminali interattivi. In acciaio inox e in alluminio, funzionalità ed estetica - infinite personalizzazioni per rendere efficaci i vostri contenuti informativi. Contenitori con charme con un nuovo profilo: una nuova linea per le reggi tastiera, una modularità aumentata insieme ad un interessante design.

Totem mod.140



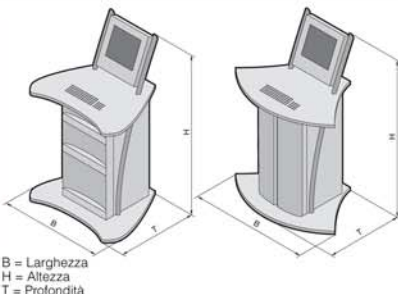
B = Larghezza
H = Altezza
T = Profondità



- Monitor 17" LCD o Toch Screen con o senza tastiera.
- Pc multimediale, rete 10/100 Mps, altoparlanti e sistema operativo Microsoft Windows.
- Tastiera meccanica ricoperta da membrana resistente ai liquidi, grassi e bruciature.
- Dimensioni: H1000mm, B560mm, T400mm,

Nuovi terminali compatti da parete. Questa particolare soluzione, indicata per ambienti indoor, è sicuramente di grande impatto non solo per il suo design, ma anche per la tecnologia che integra. È possibile scegliere il tipo di monitor TFT, il modello di PC o la tastiera che occorre.

Totem mod.150



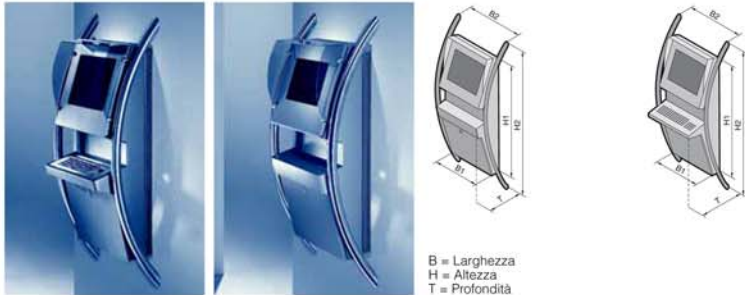
B = Larghezza
H = Altezza
T = Profondità



- Monitor 17" LCD o Toch Screen con o senza tastiera.
- Pc multimediale, rete 10/100 Mps, altoparlanti e sistema operativo Microsoft Windows.
- Tastiera meccanica ricoperta da membrana resistente ai liquidi, grassi e bruciature.
- Dimensioni: H1500mm, B1000mm, T800mm,

Grazie al suo ampio piano d'appoggio e allo spazio interno ricavato nell'elemento portante, il mod.150 può essere utilizzato come vera e propria postazione di lavoro in sale riunioni, laboratori o uffici di rappresentanza. Due forme consentono di adattare il terminale all'ambiente ed all'uso desiderato. La tastiera è completamente integrata nel piano d'appoggio in MDF dando un aspetto elegante e funzionale alla superficie di lavoro. L'hardware e le eventuali periferiche sono comodamente alloggiati nella parte inferiore del terminale, accessibile da uno sportello con serratura di sicurezza. Il monitor è integrato in un pannello di alluminio insieme ai diffusori audio.

Totem mod.170



B = Larghezza
H = Altezza
T = Profondità



- Monitor 17" LCD o Toch Screen con o senza tastiera.
- Pc multimediale, rete 10/100 Mps, altoparlanti e sistema operativo Microsoft Windows.
- Tastiera meccanica ricoperta da membrana resistente ai liquidi ,grassi e bruciature.
- Dimensioni: H1360mm, B600mm, T365mm,

Il Totem modello 170 è l'evoluzine del modello 140 per gli ambienti semi outdoor (da +5 a +40°C). Come opzione è possibile l'integrazione di un sistema audio IP55 per ambienti esterni. Sono disponibili anche kit con componeneti di climatizzazione (riscaldatori anticondensa, ventilatori).

Totem mod.180



B = Larghezza
H = Altezza
T = Profondità



- Monitor 17" LCD o Toch Screen con o senza tastiera.
- Pc multimediale, rete 10/100 Mps, altoparlanti e sistema operativo Microsoft Windows.
- Tastiera meccanica ricoperta da membrana resistente ai liquidi ,grassi e bruciature.
- Dimensioni: H2400mm, B1000mm, T1000mm, (dimensioni del terminale completo di tetto)

Il totem modello 180 è stato progettato per la fruizione di servizi multimediali anche in ambienti esterni (da -20 a +40°C). Il totem è stato progettato con una doppia parete in alluminio, offrendo così un elevato grado di sicurezza in termini di protezione dagli agenti atmosferici e protezione dagli atti vandalici. L'interno è allestibile con ripiani porta computer. Per questo tipo di soluzione vengono utilizzati monitor speciali con maggiore luminosità, specifici per le applicazioni outdoor.

Totem mod.120



B = Larghezza
H = Altezza
T = Profondità



- Monitor 17" LCD o Toch Screen con o senza tastiera.
- Pc multimediale, rete 10/100 Mps, altoparlanti e sistema operativo Microsoft Windows.
- Tastiera meccanica ricoperta da membrana resistente ai liquidi ,grassi e bruciature.
- Dimensioni: H1180mm, B550mm, T700mm,

Il terminale ideale per applicazioni robuste e impegnative. Un dispositivo dalle forti caratteristiche di sicurezza e affidabilità. Un contenitore in acciaio verniciato o acciaio inox. Spigoli e profili dal design curato. Ergonomici e pensati per un utilizzo continuato. Con PC e monitor 17" touchscreen di alta qualità, comprendente sistema operativo. Sistema di input tramite tastiera o touchscreen.